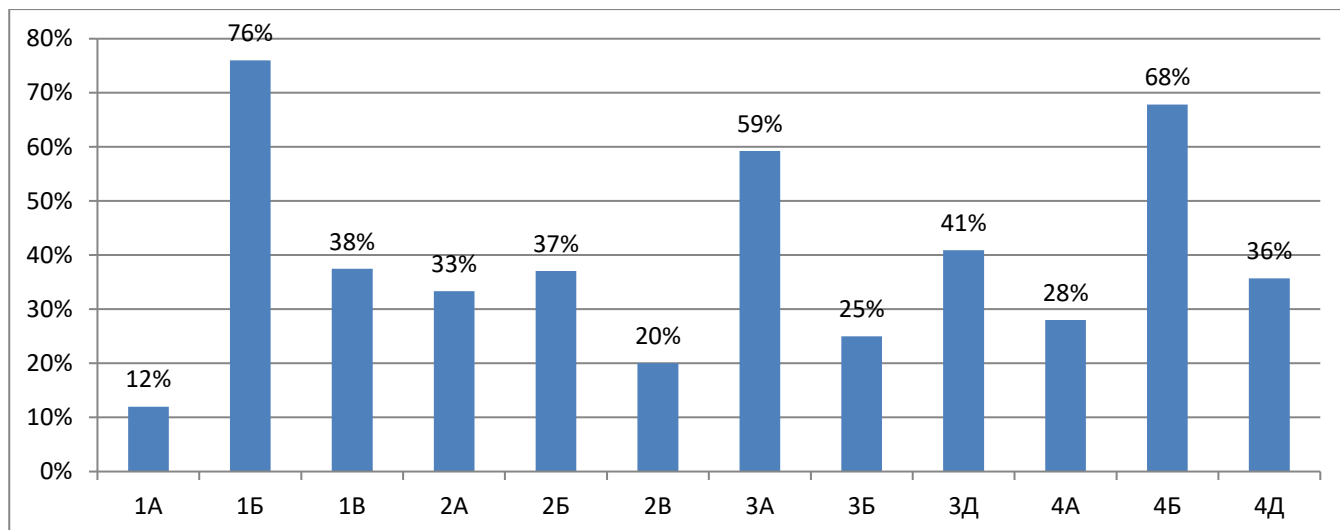


Справка по результатам анкетирования родителей учащихся ГБОУ НСО СКК

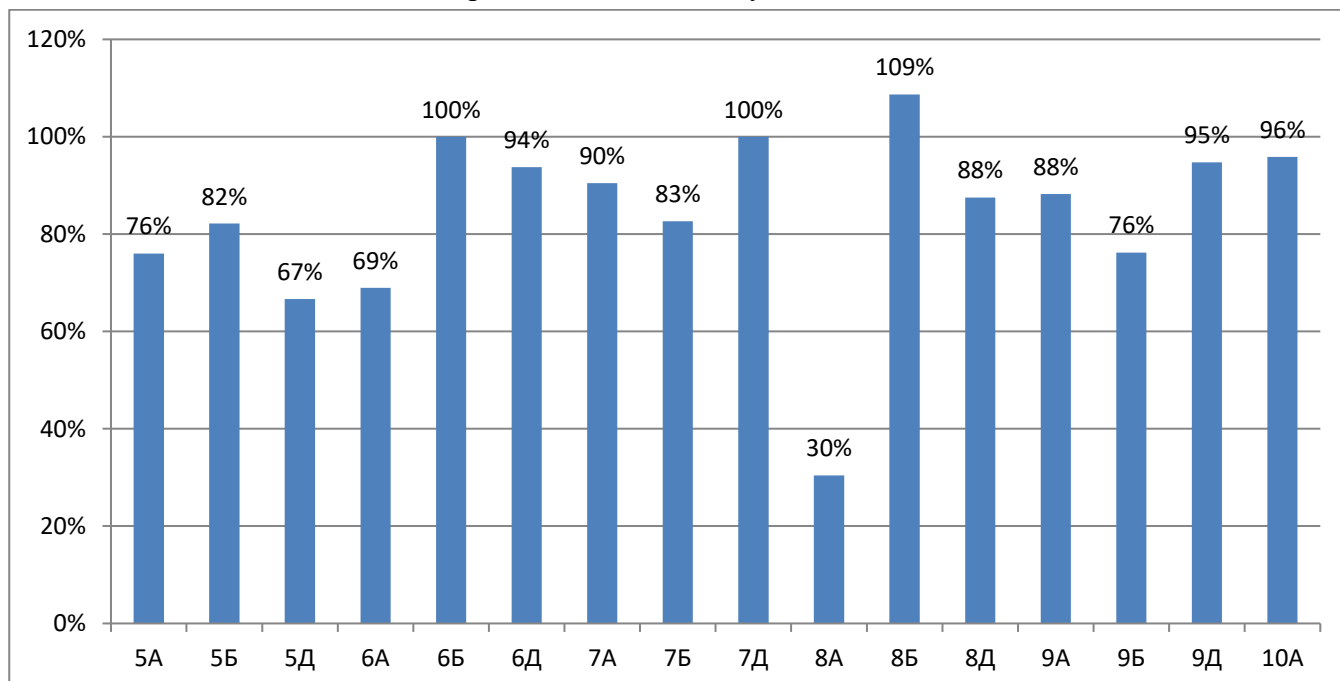
Цель: выявить степень удовлетворенности родителей (законных представителей) учащихся СКК созданными условиями реализации образовательной деятельности.

Время проведения: май 2023 года.

Количество участников анкетирования: 414 (1А – 3, 1Б – 19, 1В – 9, 2А – 9, 2Б – 10, 2В – 5, 3А – 16, 3Б – 7, 3Д – 9, 4А – 7, 4Б – 19, 4Д – 10, 5А – 19, 5Б – 23, 5Д – 16, 6А – 20, 6Б – 28, 6Д – 15, 7А – 19, 7Б – 19, 7Д – 15, 8А – 7, 8Б – 25, 8Д – 14, 9А – 15, 9Б – 16, 9Д – 18, 10А – 23).



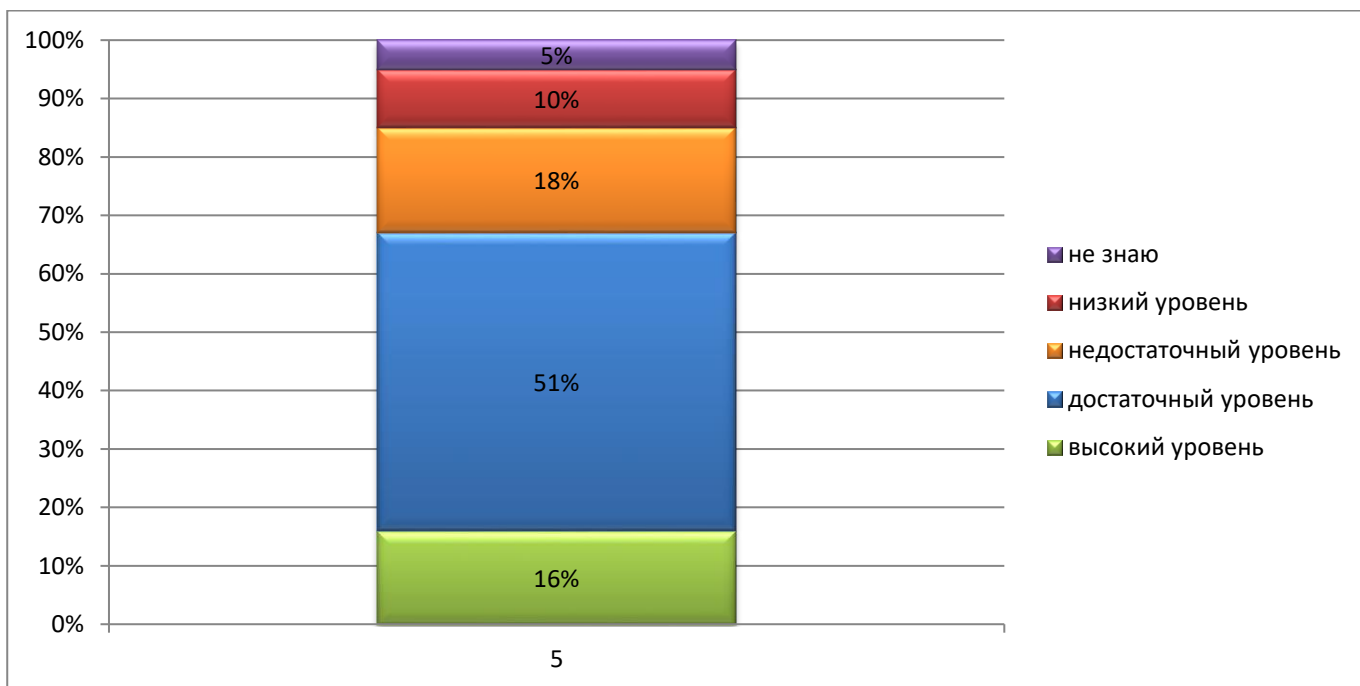
На уровне начального общего образования самыми активными участниками анкетирования стал 1Б класс (76% участия со стороны родителей). Наименее активный участник анкетирования – 1А класс (12%). У всех классов, кроме 1Б, менее 75% участников.



На уровнях основного общего и среднего общего образования наиболее активными участниками анкетирования стали 8Б (109%), 6Б и 7Д (по 100%) классы. Наименее активный участник анкетирования – 8А (30%) класс. Менее 75% участников анкетирования в 5Д, 6А и 8А классах.

Результаты по отдельным пунктам анкеты

	высокий уровень	достаточный уровень	недостаточный уровень	низкий уровень	не знаю
5. Качество питания в столовой СКК	16%	51%	18%	10%	5%



Июль 2023

**Результаты удовлетворенности родителей условиями ГБОУ НСО «СКК»
(по классам)**

	1А	1Б	1В	2А	2Б	2В
5. Качество питания в столовой СКК	47%	23%	25%	36%	22%	30%

	3А	3Б	3Д	4А	4Б	4Д
5. Качество питания в столовой СКК	9%	45%	-21%	0%	6%	-39%

	5А	5Б	5Д	6А	6Б	6Д
5. Качество питания в столовой СКК	12%	1%	0%	17%	12%	2%

	7А	7Б	7Д	8А	8Б	8Д
5. Качество питания в столовой СКК	-6%	11%	-21%	-9%	9%	8%

	9А	9Б	9Д	10А
5. Качество питания в столовой СКК	8%	-19%	-10%	45%